


Manual för kandidatanmälan

Steg 1 – Logga in på intranätet.

Logga in på intranätet och landa direkt på sidorna om kandidatur genom att använda denna adress:

kandidatur.moderaterna.info



Om du inte redan har ett konto kan du enkelt aktivera ett via BankID. Om du bara har BankID i datorn - starta säkerhetsprogrammet manuellt.


Steg 2 – Kontrollera din status.

När du loggat in ser du din aktuella status. Där framgår om du fyllt i att du kandiderar eller ej. Intill ser du hur det ser ut. Om du inte använt länken i steg 1 - gå till *Mitt medlemskap* -> *Min kandidatur*.

Klicka på *Uppdatera din profil* för att komma vidare.

Anmäla kandidatur

KANDIDERAR EJ

Oavsett om du blivit nominerad eller nominerat dig själv behöver du bekräfta om du står till förfogande. [Uppdatera din profil](#) och markera i vilka val du kandiderar för att anmäla dig. 

Sidan “Min kandidatur” samlar viktig information och länkar vidare till de olika moment som krävs för att kandidera.

Du kan uppdatera dina kontaktuppgifter via intranätet och försäkra dig om att förbundet har rätt e-post och mobilnummer. Gå till *Mitt Medlemskap* -> *Om mig* i menyn.

Steg 3 – Välj de nivåer du kandiderar till och uppdatera din presentation.

Klicka i de nivåer du vill kandidera till. Du kan markera flera olika nivåer. Om du valt att kandidera i ett eller flera val – fortsätt med att fylla i rutorna för information. För mer information om hur du skapar din presentation – se nedan.

Bild

Du kan ladda upp en ansiktsbild till din presentation. Bilden bör vara beskuren ungefär som ett pass- eller körkortsfoto, men för provvalet är de övriga restriktionerna färre. Du får till exempel gärna le på bilden eller vara avbildad snett framifrån.

Vi rekommenderar att du använder en färgbild i JPG-formatet med en bredd på cirka 300 pixel och en höjd på 400 – 500 pixel. Ladda inte upp fullstora bilder direkt från digital- eller mobilkamera, utan beskär och förminska dem först. Bra verktyg är Photoshop eller Irfanview (gratis), men du kan också använda webbtjänsten <http://www.picresize.com>

Blogg och twitter

Du kan koppla din blogg och/eller ditt Twitterkonto direkt till presentationen i provvalet (frivilligt). För bloggen behöver du den så kallade RSS-adressen. Kontakta leverantören av din bloggtjänst om du inte hittar adressen. För Twitter – ange bara ditt Twitternamn. Exempel: Om Twitterkontots webbadress är <https://twitter.com/ulfkristersson> - ange bara ulfkristersson i rutan.

Video


Om du vill presentera dig med rörlig bild (frivilligt) – spela in en video och ladda upp den till Youtube. Du behöver ett eget konto hos Youtube, Google eller Gmail (gratis). Kopiera hela webbadressen för videoklipppet och klistra in det i rutan.

Glöm inte att spara din presentation med knappen "Uppdatera" längst ned på sidan. Du kan arbeta med presentationen och göra ändringar fram till deadline den 15 augusti 2021.

Steg 5 – Underteckna kandidatförsäkran

För att vara aktuell på någon av våra listor måste du underteckna kandidatförsäkran för den kommande mandatperioden. Deadline 8 september 2021.

Kandidatförsäkran 2022-2026 EJ SIGNERAD

För att kandidera på valsedel behöver du först skriva under kandidatförsäkran. Signera här: 

Klicka på symbolen intill “Signera här” för att underteckna kandidatförsäkran med BankID. Du kan även komma till signeringen via *Mitt medlemskap* och därefter *Kandidatförsäkran 2022-2026*

Steg 6 – Bekräftelse på att din anmälan är registrerad.

Din presentation och de nivåer du kandiderar till finns nu tillgänglig för nomineringskommittéerna.

Du ser att allt är bekräftat och klart genom att gå tillbaka *Min kandidatur*. Du kommer då att se en grönmarkerad text om du valt att kandidera, likt den här intill.

Anmäla kandidatur

KANDIDERAR

Du har anmält att du står till förfogande i valet 2022. Uppdatera din profil och markera att du ej önskar kandidera om du vill återkalla din kandidatur. ✎

Vad händer sedan?

Nomineringskommittén kan se de personer som tecknat kandidatförsäkran och anmält sig. Glöm inte att det fortfarande finns flera steg att genomföra för att gå vidare i kandidatprocessen, exempelvis att genomgå kandidatutbildningen och lämna in en kandidatförklaran (mer info om dessa steg kommer senare).

Tänk på att färdigställa kandidatpresentationen före deadline.

Frågor?

Skicka ett mail stockholm@moderaterna.se